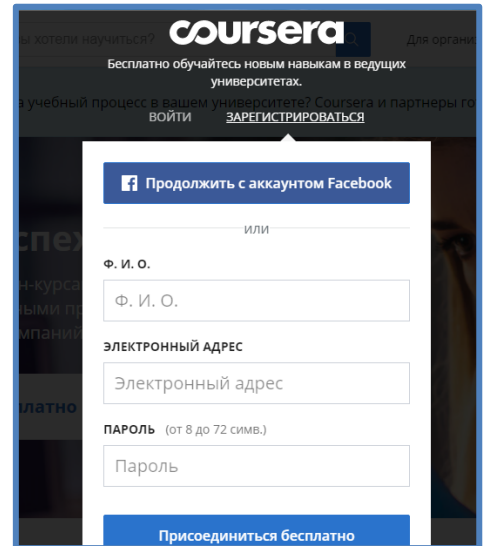


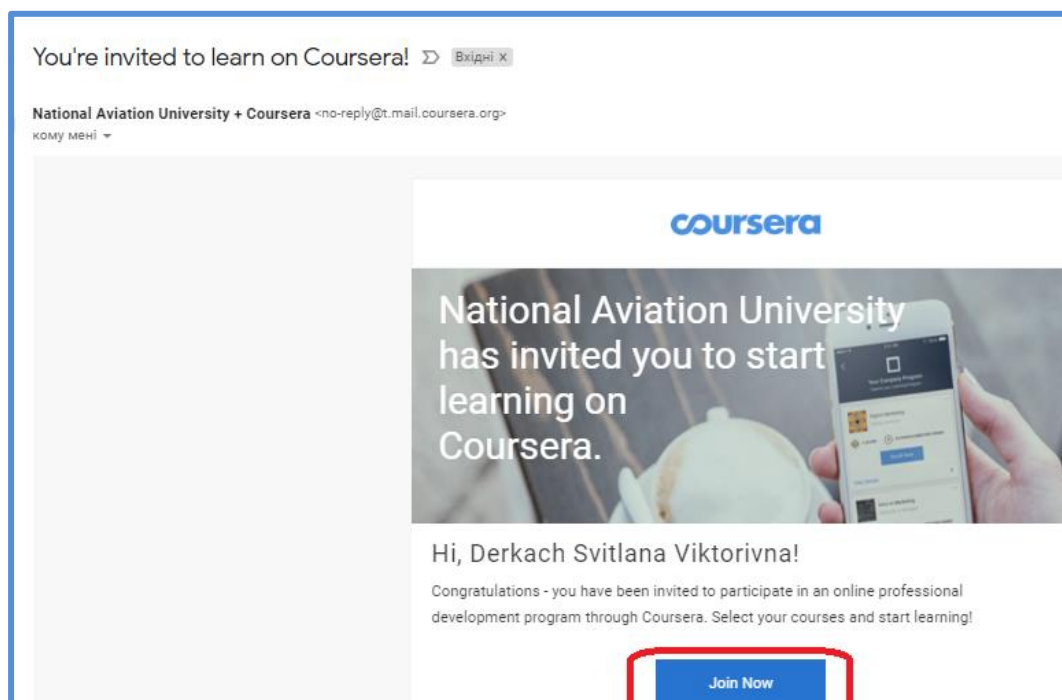
Покрокова інструкція реєстрації та навчання на корпоративній платформі Coursera for Campus

1. Зареєструйтеся на офіційному сайті Coursera натиснувши на «**Присоединиться бесплатно**», або перейшовши за [посиланням](#) використовуючи свою корпоративну електронну пошту в домені @npp.nau.edu.ua або @stud.nau.edu.ua відповідно.
2. Всі бажаючі мають повідомити про своє бажання зареєструватися та надати свої дані (англійською прізвище, ім'я та корпоративна електронна адреса, які ви використали при реєстрації, див. п. 1) до деканатів чи керівників структурних підрозділів протягом 3 днів.

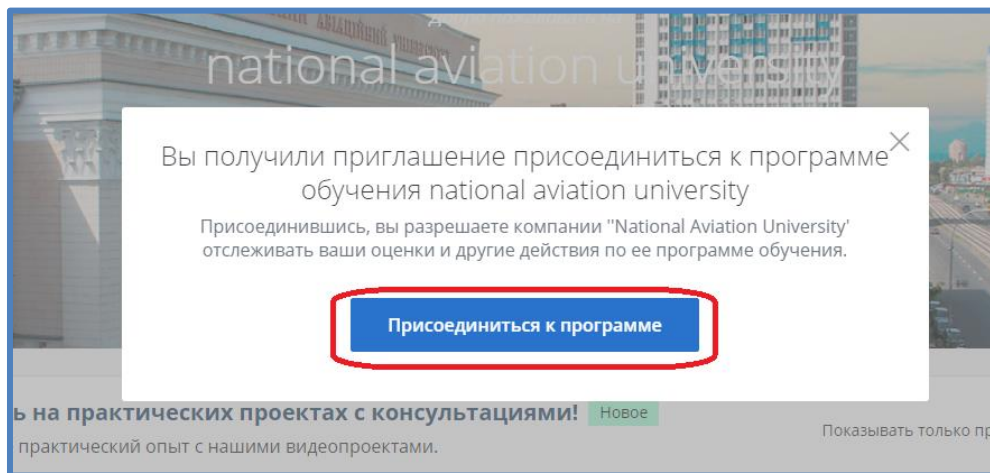


The screenshot shows the Coursera registration page. At the top, there is a navigation bar with the Coursera logo and the text "Бесплатно обучайтесь новым навыкам в ведущих университетах." Below this, there is a form with the following fields: "Продолжить с аккаунтом Facebook", "или", "Ф. И. О.", "ЭЛЕКТРОННЫЙ АДРЕС", "ПАРОЛЬ (от 8 до 72 симв.)", and a "Присоединиться бесплатно" button.

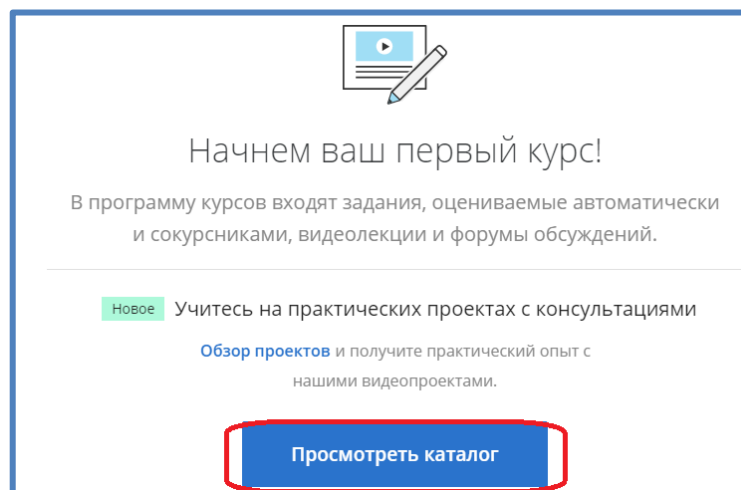
3. Отримайте запрошення на електронну пошту та натисніть на посилання «**Join now**».



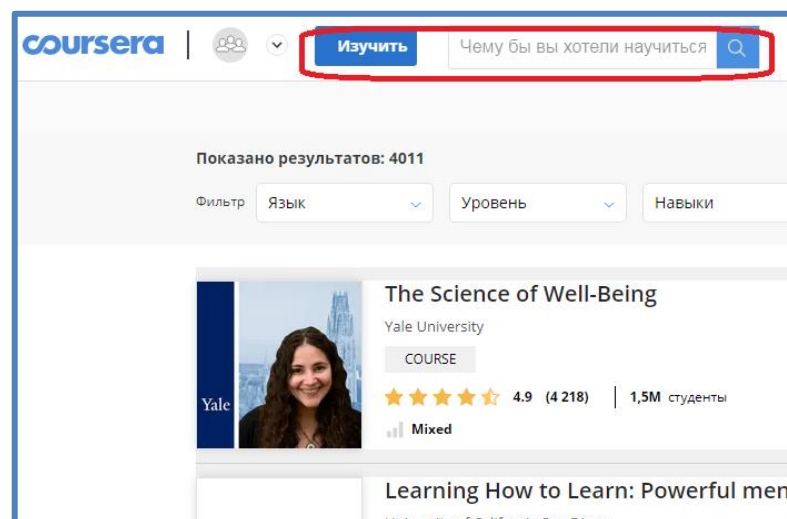
4. Підтвердіть запрошення від Національного авіаційного університету натиснувши на «**Присоединиться к программе**»



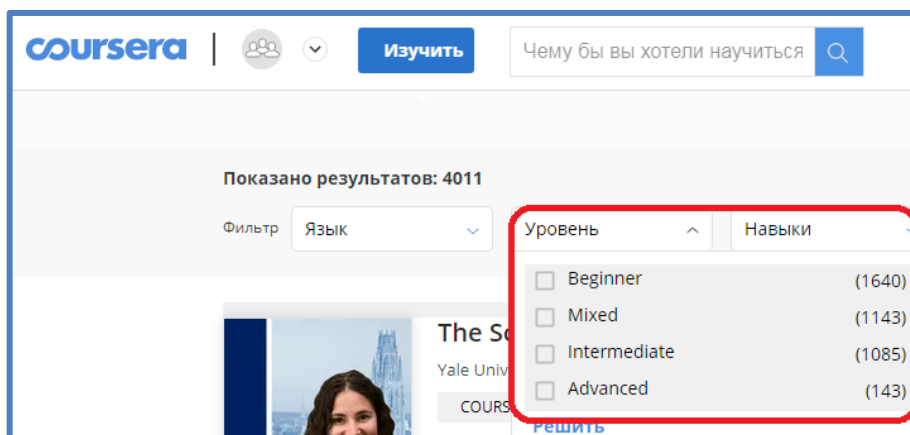
5. Тепер, коли Ви приєдналися, у Вас є безкоштовний доступ до курсів Coursera та можливість отримати сертифікат. Щоб обрати курс необхідно перейти до «Каталогу». Зверніть увагу, що **усі курси проводяться англійською мовою. Кожному учаснику можна оброти лише 5 курсів!**



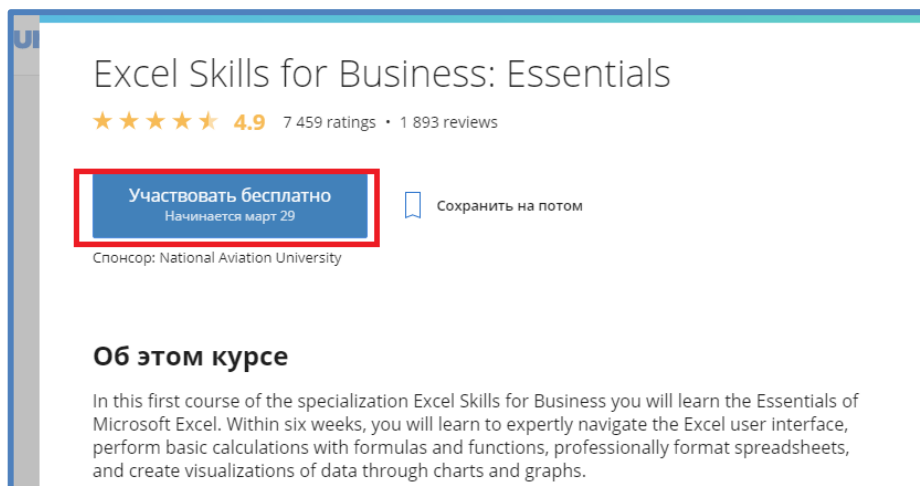
Також можна у верхньому рядку «**Изучить**» обрати необхідний Вам курс



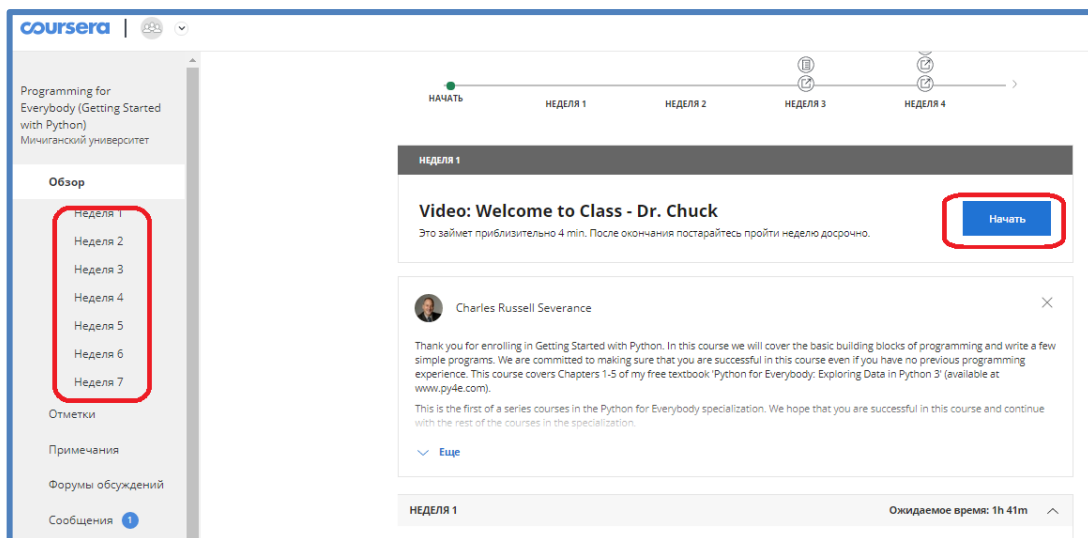
6. Обирати курси можна за рівнями, починаючи від початкового і закінчуючи високим, тому перед тим як визначитися, уважно прочитайте опис курсу, щоб він не виявився надто важким або надто легким.



7. Обравши необхідний курс, натисніть «Участвовать бесплатно»



8. Тепер Ви зареєстровані на курсі та можете починати навчання, яке відбувається по тижням, у форматі відео уроків, матеріалів для самостійного вивчення та тренувальних вправ.



9. У кожному курсі прописані дедлайни здачі обов'язкових тестів для успішного складання.

The screenshot shows a course interface for 'НЕДЕЛЯ 4' (Week 4) with an expected time of '3h 26m'. The chapter is 'Chapter Two: Variables and Expressions'. On the left, there are two sections: 'Видео' (Video) with 'Осталось 56 min' and 'Материалы для самостоятельного изучения' (Materials for independent study) with 'Осталось 10 min'. On the right, a table lists tasks:

ОБЯЗАТЕЛЬНО	ОЦЕНКА	НЕОБХОДИМО СДАТЬ
<input type="checkbox"/> Тест Chapter 2 20 min		26 апр. г. 23:59 PDT
<input checked="" type="checkbox"/> Оцениваемый внешний инструмент Assignment 2.2 1h		26 апр. г. 23:59 PDT

10. У разі успішного завершення курсу учаснику буде виданий відповідний сертифікат.

**НАВЧАЙМОСЯ РАЗОМ З
НАЦІОНАЛЬНИМ АВІАЦІЙНИМ УНІВЕРСИТЕТОМ!**